

Millennium
bank

**Prezentacja
wyników za
2 kw. 2021/1 poł. 2021**



ZASTRZEŻENIE



Niniejsza prezentacja została przygotowana przez Bank Millennium dla jego interesariuszy, wyłącznie w celach informacyjnych. Informacje, prezentowane w niniejszej prezentacji, należy odczytywać wraz z innymi informacjami, publikowanymi przez Bank (na www.bankmillennium.pl), w szczególności sprawozdania finansowe i raporty bieżące.

Prezentowane dane finansowe są na skonsolidowanym poziomie Grupy Banku Millennium.

Dane opierają się na opublikowanych sprawozdaniach finansowych, z dwoma korektami pro-forma:

- Bank zmienił sposób ujmowania odsetek instrumentów pochodnych które nie spełniają formalnych zasady rachunkowości zabezpieczeń, i od 1 stycznia odsetki te są ujmowane w raportowanych wyniku z tytułu odsetek. Wyniki Banku za 1 połowę 2020 r. zostały odpowiednio przekształcone, ale wyniki za 2 połowę 2020 r. nadal są prezentowane w niniejszej prezentacji na bazie pro-forma (całe odsetki od instrumentów pochodnych są ujmowane w wyniki z tytułu odsetek) różniąc się tym samym od raportowanych wyników za 2 połowę 2020 r.
- Zgodnie z obecnym rozumieniem standardu MSSF9, niewielka część portfela kredytowego jest wyceniana do wartości godziwej przez rachunek wyników. Ponieważ korekta tego portfela według wartości godziwej ma zbliżony skutek ekonomiczny do korekty o utratę wartości, zostało to wyłączone w niniejszej prezentacji z Dochodów operacyjnych ogółem i ujęte w pozycji „koszt ryzyka”.

Niniejszej prezentacji nie należy traktować, jako rekomendacji zakupu papierów wartościowych, oferty, zaproszenia, lub zachęcania do oferty zakupu, inwestycji, lub zawarcia jakiegokolwiek transakcji na papierach wartościowych, w szczególności w zakresie papierów wartościowych Banku Millennium.

SPIS TREŚCI

Wyniki
finansowe

01

Rozwój biznesu

02

Załączniki

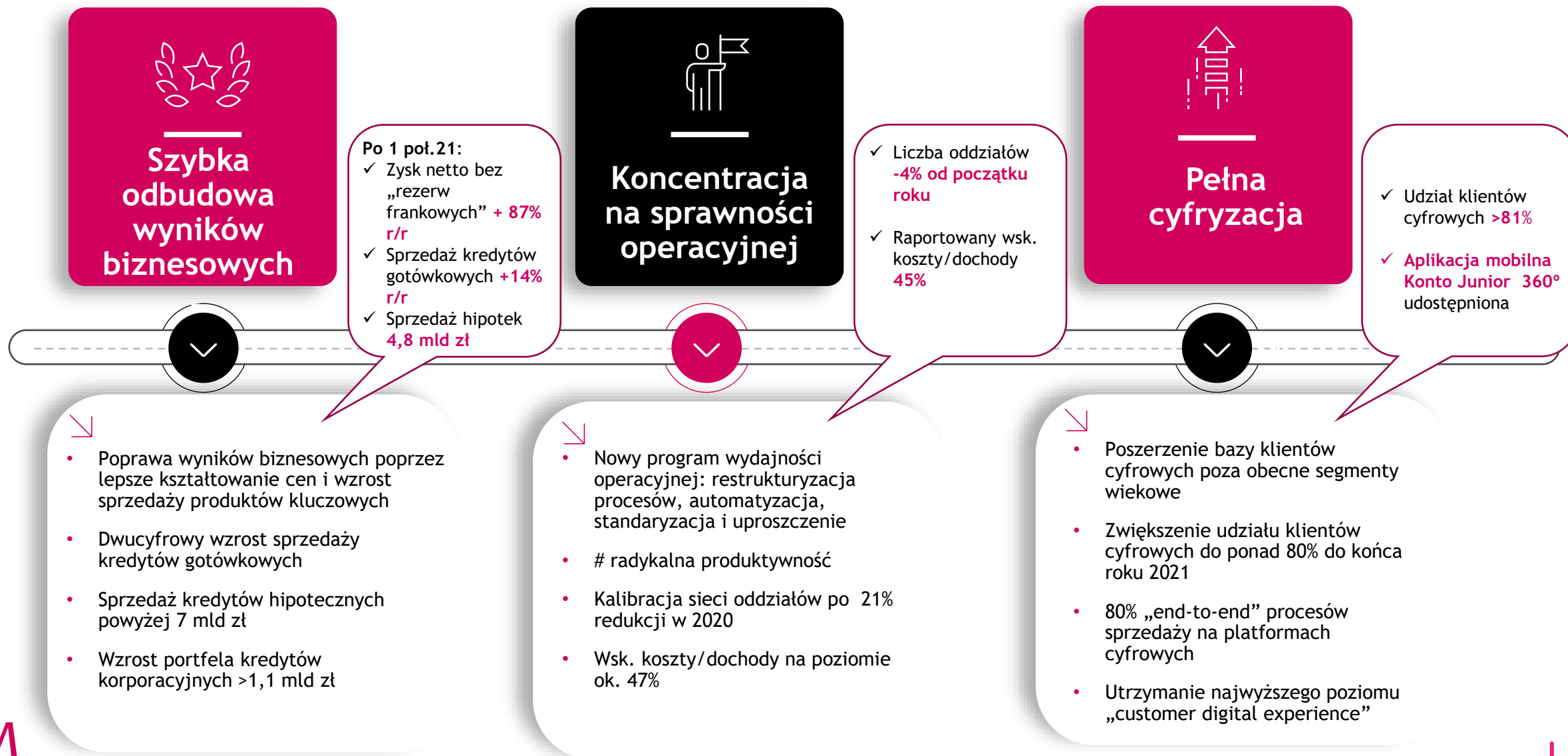
03



PREZENTACJA WYNIKÓW ZA 2 KW.2021 / 1 POŁ.2021

Wyniki finansowe

2021 - ROK TRANSFORMACJI PRZED WPROWADZENIEM NOWEJ STRATEGII



KLUCZOWE POZYCJE RACHUNKU WYNIKÓW

mIn zł	1poł.21	1poł.20	Zmiana r/r	2kw21	1kw21	Zmiana kw/kw
Wynik z tytułu odsetek	1 277,2	1 329,9	-4,0%	654,9	622,3	5,2%
Wynik z tytułu prowizji	414,1	373,5	10,9%	209,3	204,8	2,2%
Przychody operacyjne ogółem	1 789,4	1 781,0	0,5%	922,5	867,0	6,4%
Koszty ogółem	-805,9	-923,0	-12,7%	-378,5	-427,3	-11,4%
<i>Koszty bez integracji z EB i BFG</i>	-722,5	-774,9	-6,8%	-348,3	-374,2	-6,9%
Rezerwy na kredyty z utratą wartości (w tym Covid-19)	-133,5	-362,9	-63,2%	-57,3	-76,2	-24,8%
Rezerwa na ryzyko prawne walut. kred. hipotecznych	-1 047,0	-168,0	523,2%	-513,6	-533,4	-3,7%
Podatek bankowy od aktywów	-152,0	-141,2	7,6%	-76,9	-75,0	2,5%
Zysk netto	-511,6	71,7	-	-200,3	-311,3	-
<i>Zysk netto bez pozycji nadzwyczajnych*</i>	473,7	326,6	45,0%	267,6	206,1	29,8%
NIM	2,58%	2,69%	-0,11 pp	2,60%	2,56%	0,04 pp
Koszty/Dochody	45,0%	51,8%	-6,7 pp	41,0%	49,3%	-8,3 pp
Koszty/Dochody skoryg. (*)	45,5%	47,1%	-1,6 pp	43,6%	47,3%	-3,7 pp
Koszt ryzyka	33 bp	98 bp	-65 bp	28 bp	39 bp	-11 bp
ROE	-11,6%	1,6%	-	-9,3%	-13,8%	-
ROE skorygowany (*)	10,9%	7,2%	3,7 pp	12,4%	9,4%	3,0 pp

(*) Pozycje nadzwyczajne: w 2021 rezerwy na ryzyko walutowych kredytów hipotecznych i równomierne rozłożenie składki na BFG - fundusz restrukturyzacji, w 2020 także koszty restrukturyzacji EB

KLUCZOWE POZYCJE BILANSOWE I BIZNESOWE

mIn zł	czer. 21	czer. 20	Zmiana r/r	mar. 21	Zmiana kw/kw
Aktywni klienci (tys.)	2 632*	2 617	15	2 611	21
w tym Internet i mobilni	2 140	1 971	169	2 113	27
Środki Klientów	99 484	93 904	5,9%	97 418	2,1%
Depozyty	89 998	86 255	4,3%	88 255	2,0%
Depozyty klientów indywidualnych	64 966	63 436	2,4%	64 264	1,1%
Kredyty	75 794	71 340	6,2%	74 636	1,6%
Walutowe kredyty hipoteczne bez EB	10 665	13 622	-21,7%	11 977	-10,9%
Kredyty bez walutowych kredytów hipotecznych	64 203	56 715	13,2%	61 700	4,1%
Wskaźnik kredyty/depozyty	84,2%	82,7%	1,5 pp	84,6%	-0,4 pp
Wskaźnik kredytów z utratą wartości (***)	4,7%	4,8%	-0,1 pp	4,9%	-0,2 pp
Wskaźnik pokrycia kred. z utr. wartości	66,5%	66,1%	0,3 pp	64,3%	2,2 pp
CET1 = T1	15,6%	17,0%	-1,4 pp	16,3%	-0,7 pp
TCR	18,7%	20,0%	-1,3 pp	19,4%	-0,7 pp



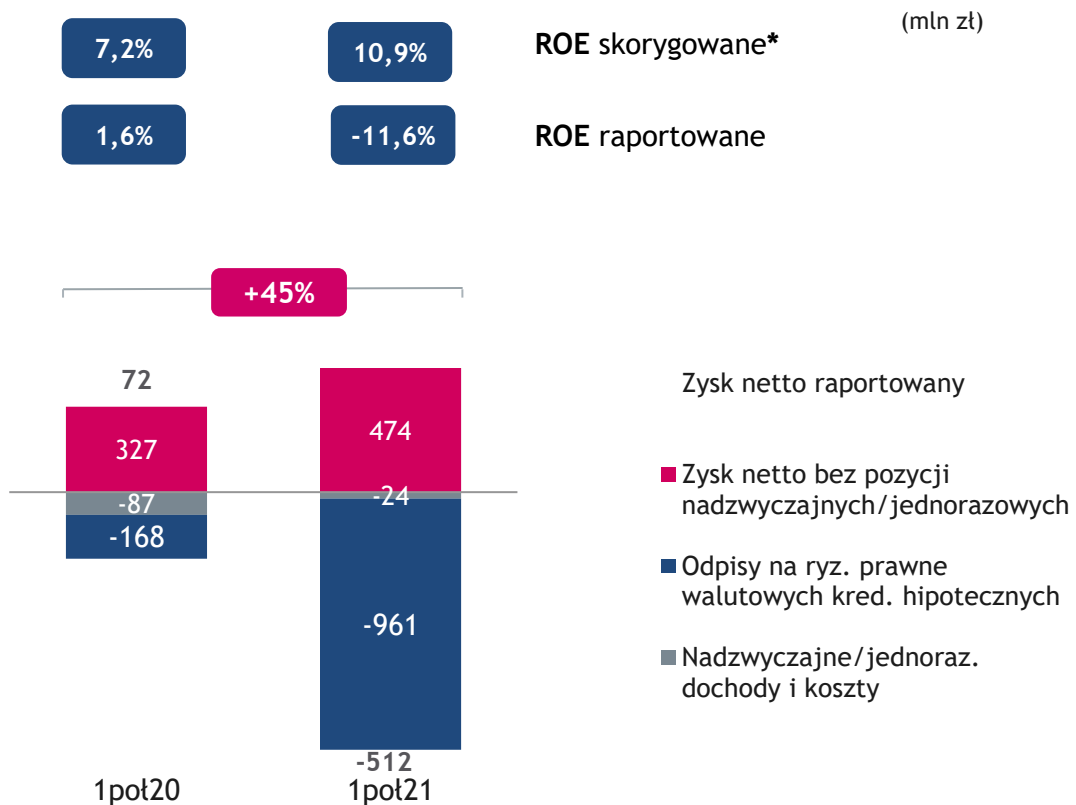
(*) Zmiana metodologii od grudnia 2020

(**) udział koszyka 3 i kredytów „POCI” w kredytach brutto ogółem

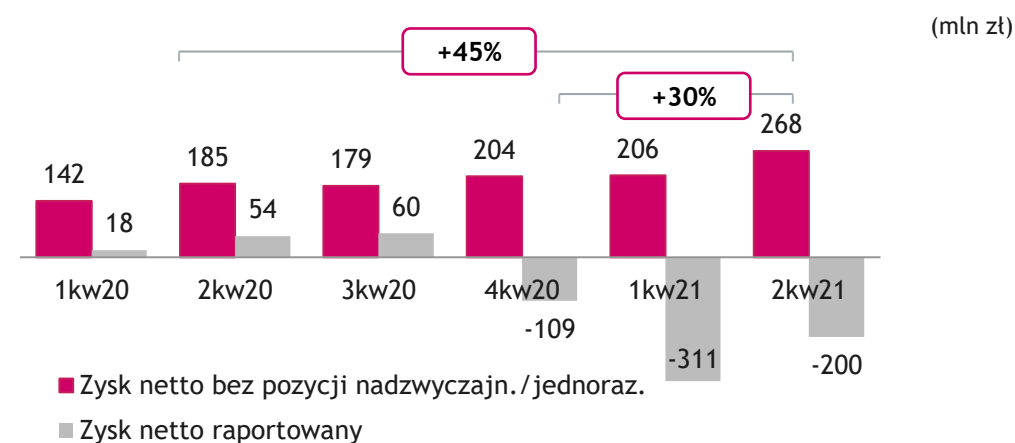
GLÓWNE DANE FINANSOWE ZA 1poł.21

Bez odpisów na kredyty walut. i pozycji nadzwyczajn. ROE za 1poł21 wyniósł 10,9%; skoryg. zysk netto wzrósł 45% r/r

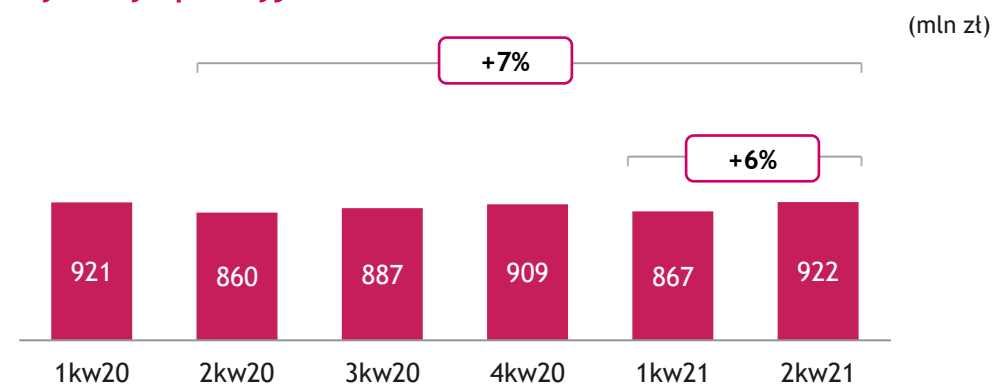
Zysk netto narastająco



Zysk netto bez pozycji nadzwyczajnych



Przychody operacyjne



GŁÓWNE DANE FINANSOWE ZA 2kw21

Większość negatywnych skutków pandemii w zeszłym roku zneutralizowana

Skorygowany zysk netto*

+45% r/r

Odbicie wyniku odsetk.,
wzrost NIM

+4pb kw/kw

Wzrost prowizji

+17% r/r

Skorygowany ROE

12,4%

Redukcja kosztów

-7% r/r

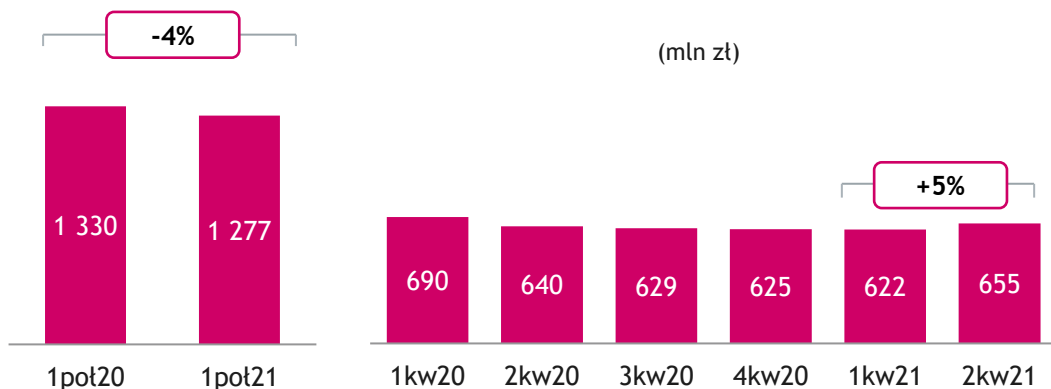
Pokrycie rezerwami

DPD>90 124%

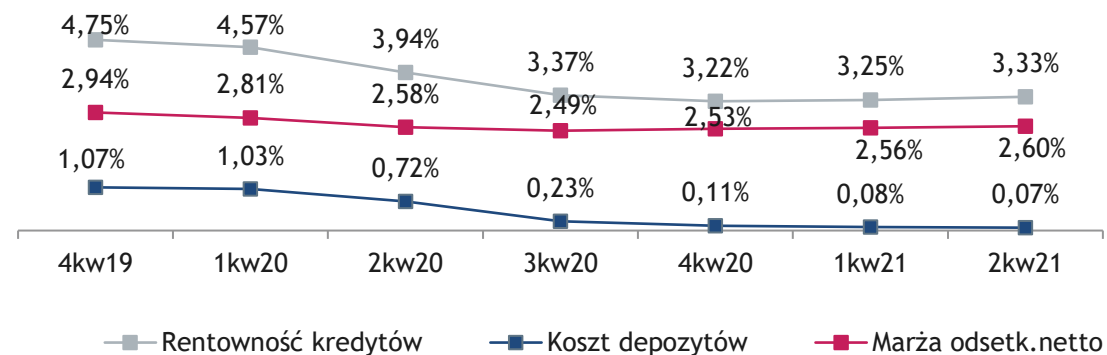
WYNIK Z TYTUŁU ODSETEK I PROWIZJI

Wynik z odsetek odbił w 2kw21 przy stopniowym wzroście kwartalnej marży odsetkowej; wynik z prowizji wzrósł o 11% r.r

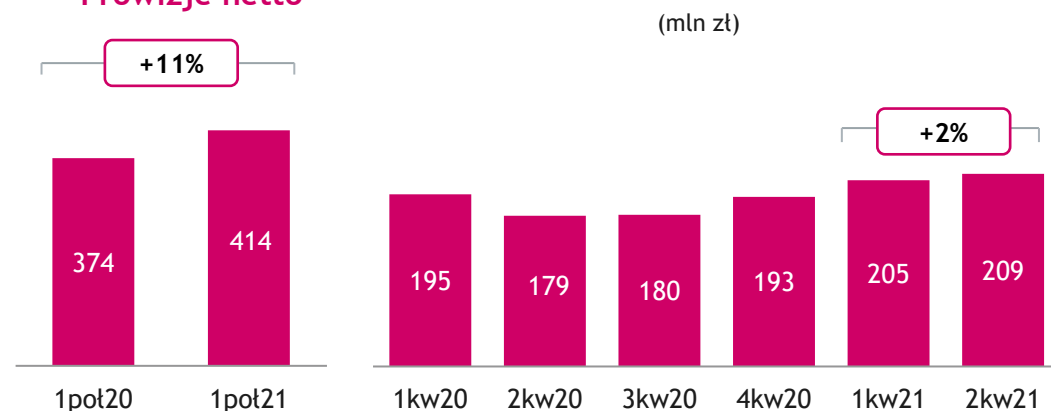
Wynik z tytułu odsetek *



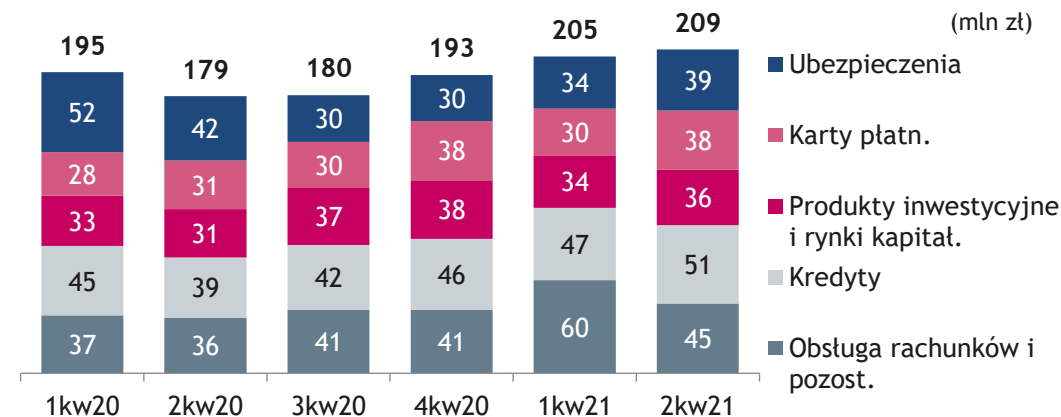
Oprocentowane kredytów i depozytów (średnia kwartalna)



Prowizje netto



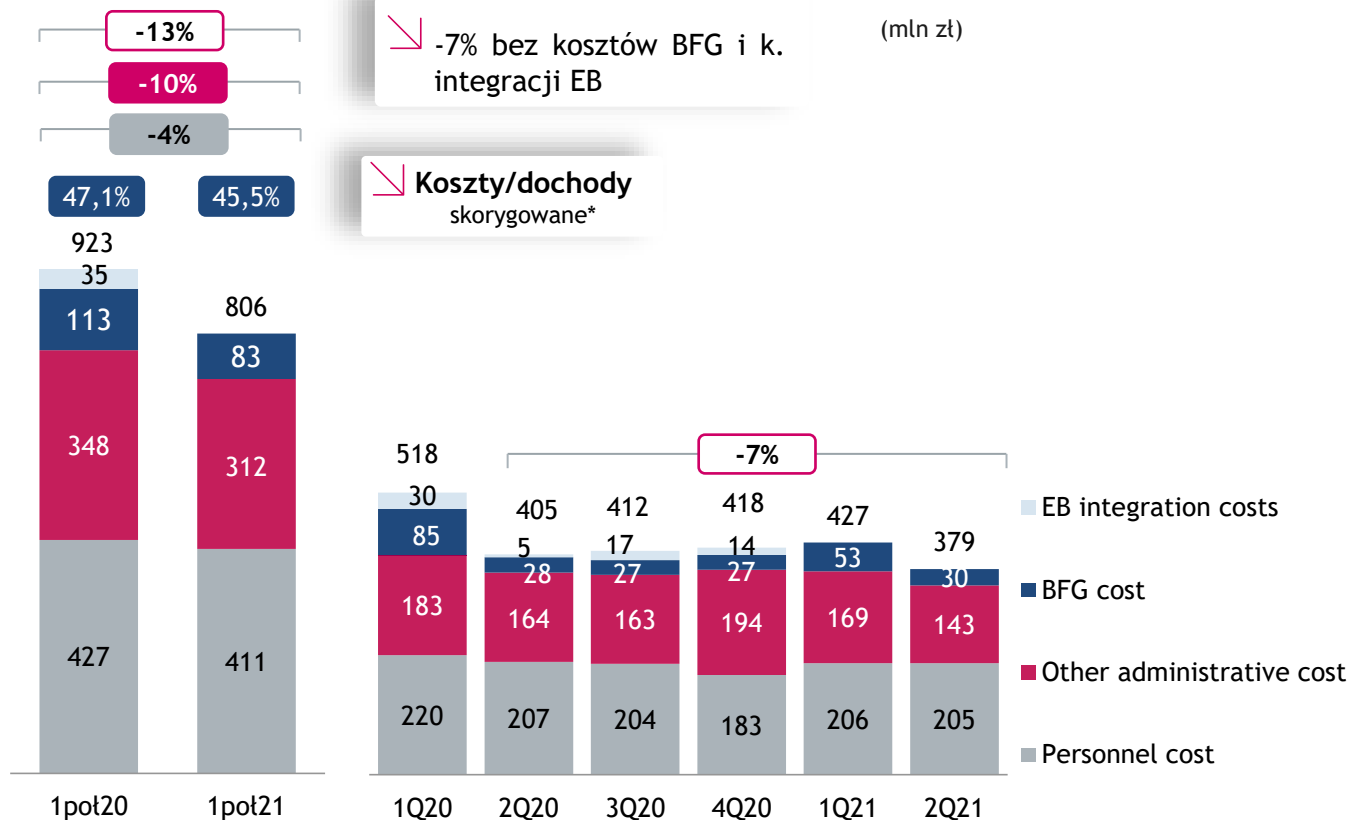
Struktura wyniku z tyt. prowizji



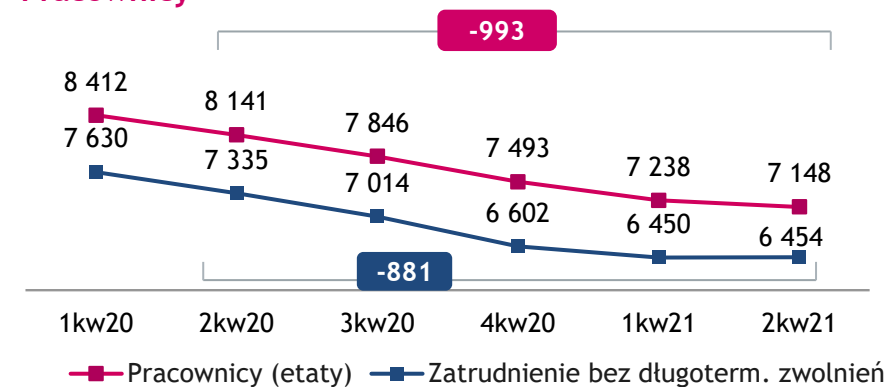
EFEKTYWNOŚĆ KOSZTOWA

Koszty spadły -13% r/r przy wsparciu niższych składek BFG i inicjatyw oszczędnościowych (-7% bez BFG i integracji)

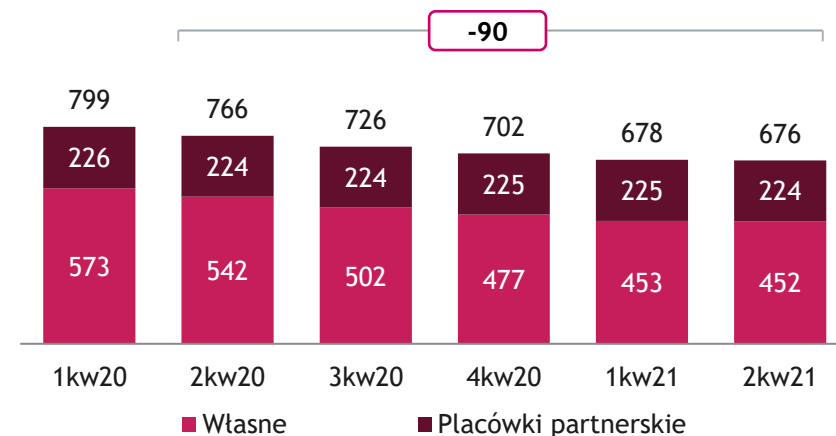
Koszty operacyjne



Pracownicy



Oddziały



(*) bez przychodów jednorazowych i kosztów integracji

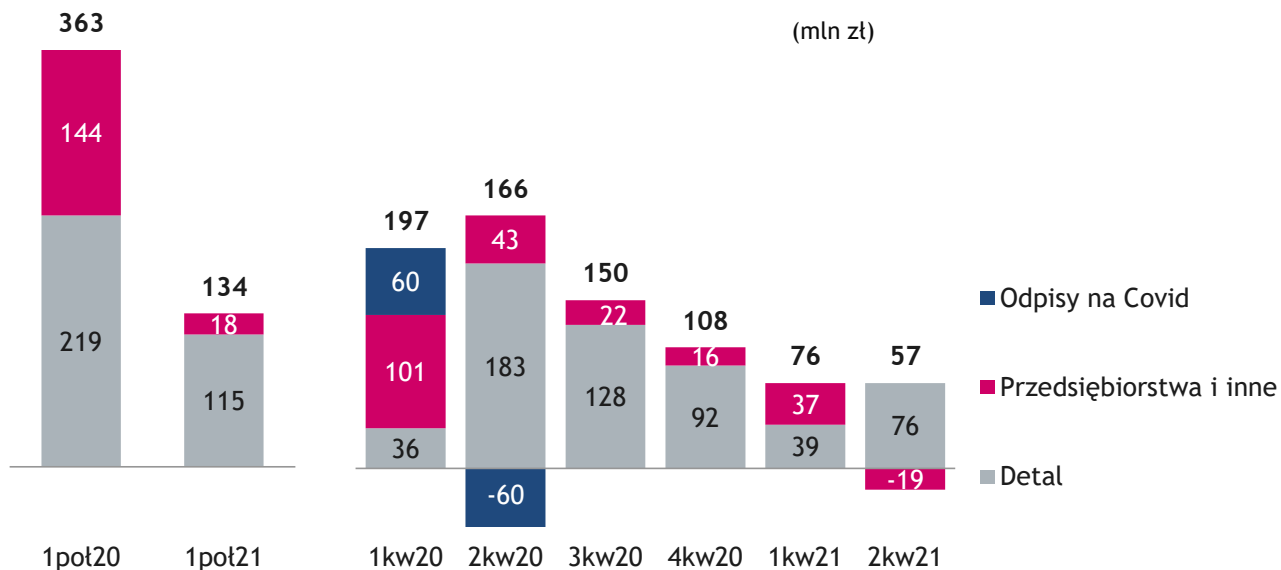
JAKOŚĆ AKTYWÓW

Wysoka jakość kredytów bez oznak pogorszenia

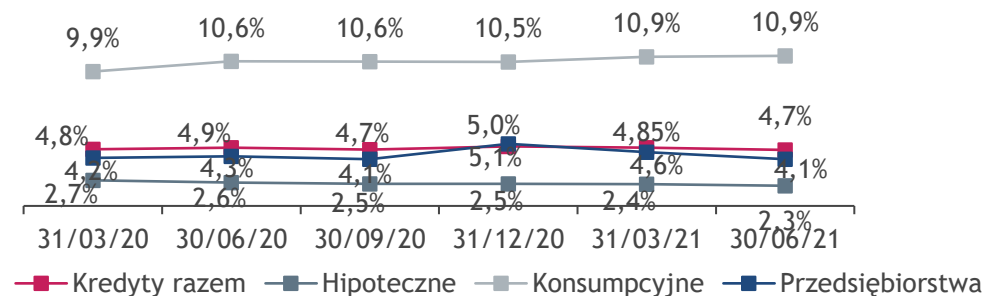
Koszt ryzyka

98	33	108*	89	80	55	39	28	Kredyty razem
100	39	65	133	91	62	27	52	Detaliczne
95	14	103	86	47	29	77	-47	Przedsiębiorstwa

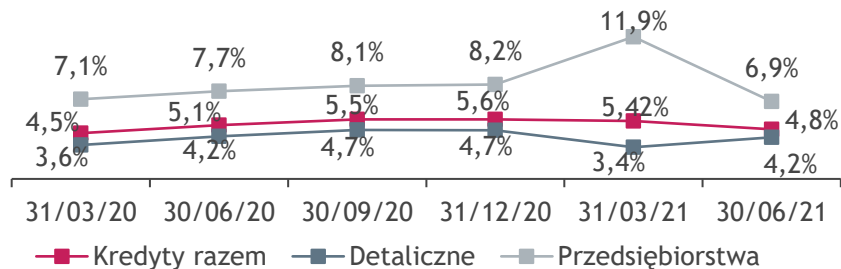
-63%



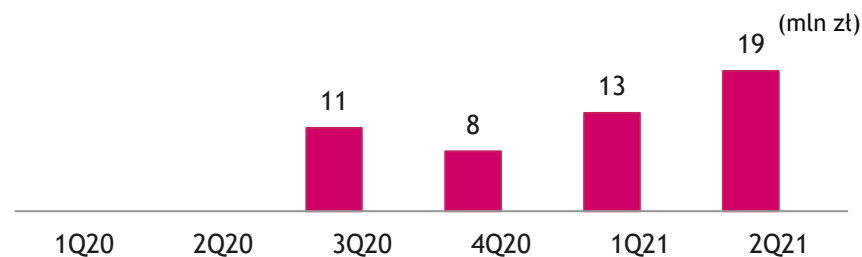
Kredyty z utratą wartości (MSSF9 koszyk 3 & POCI)



Udział kredytów z koszyka 2



Wynik ze sprzedaży kredytów z utr. wart. (przed opodatk.)

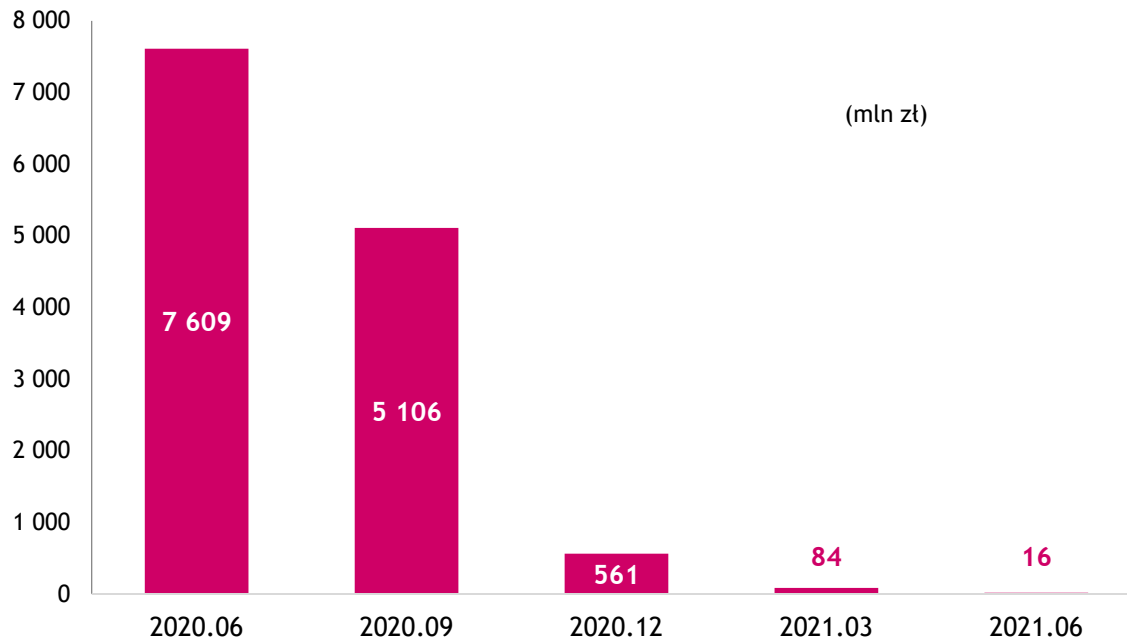


(*) Koszt ryzyka na poziomie 108 pkt. baz. za 1kw20 obejmuje odpisy na Covid-19 nie zaalokowane do segmentów biznesowych (75 pkt. baz. bez odpisów na Covid-19).

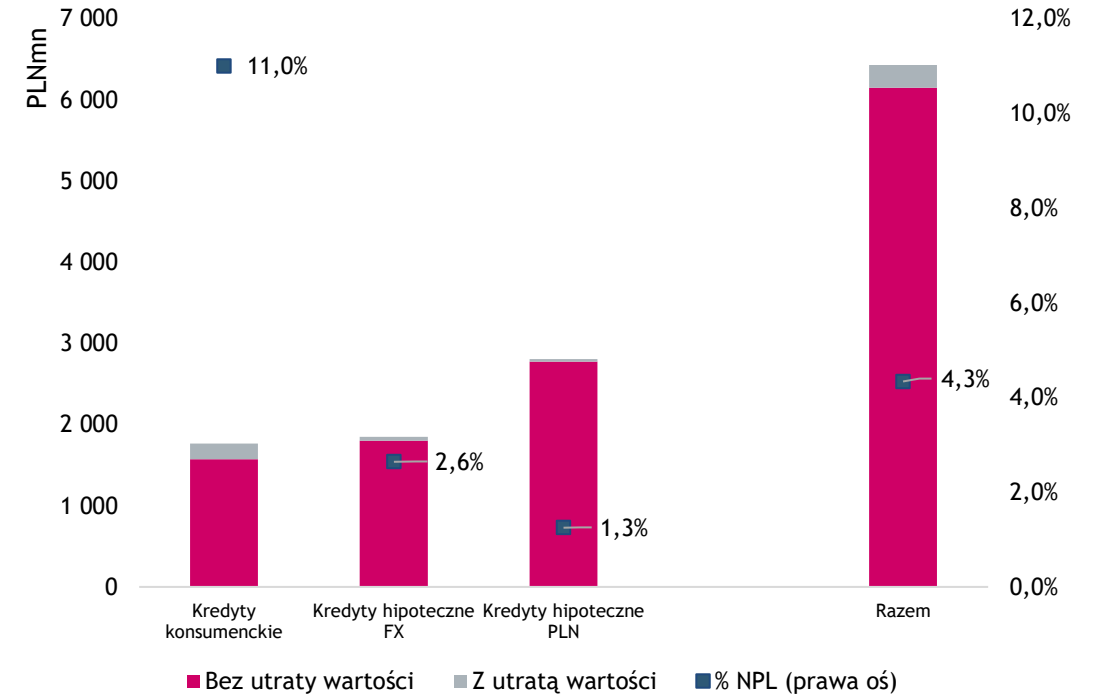
WSPARCIE BANKU MILLENNIUM DLA KLIENTÓW W DOBIE PANDEMII COVID-19

Tymczasowe wakacje kredytowe

Portfel z aktywnymi wakacjami kredytowymi



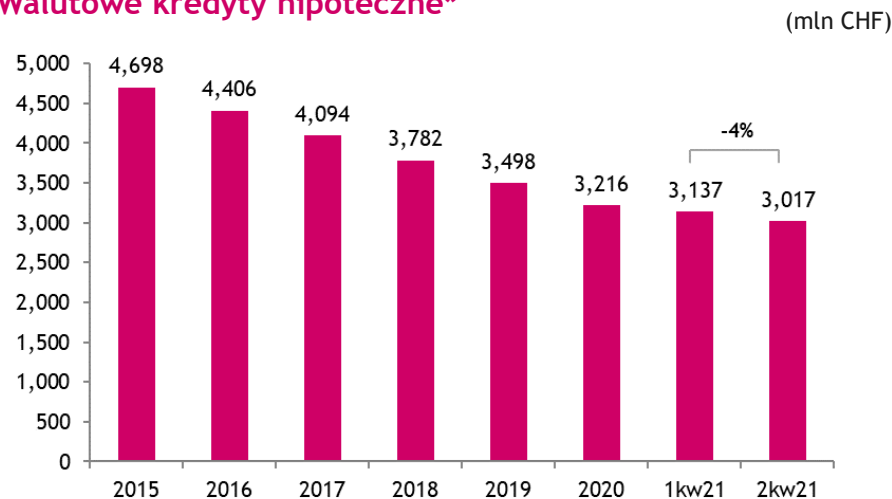
Jakość wygasłych wakacji kredytowych



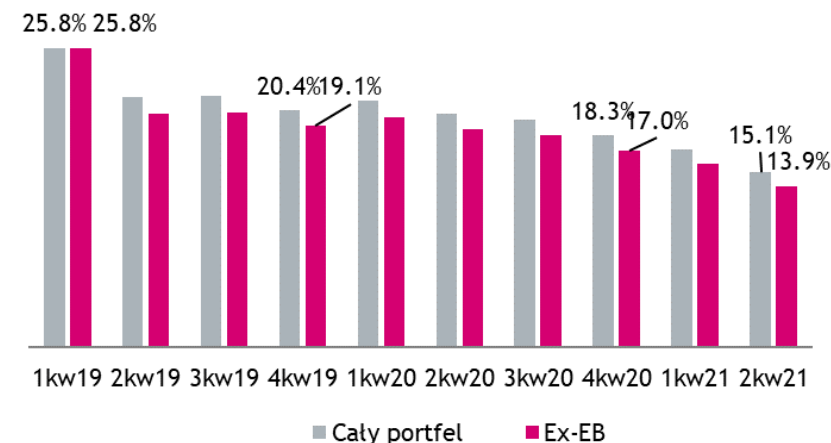
PORTFEL WALUTOWYCH KREDYTÓW HIPOTECZNYCH

Portfel walutowych kredytów hipotecznych nadal stopniowo obniżał się w ujęciu CHF

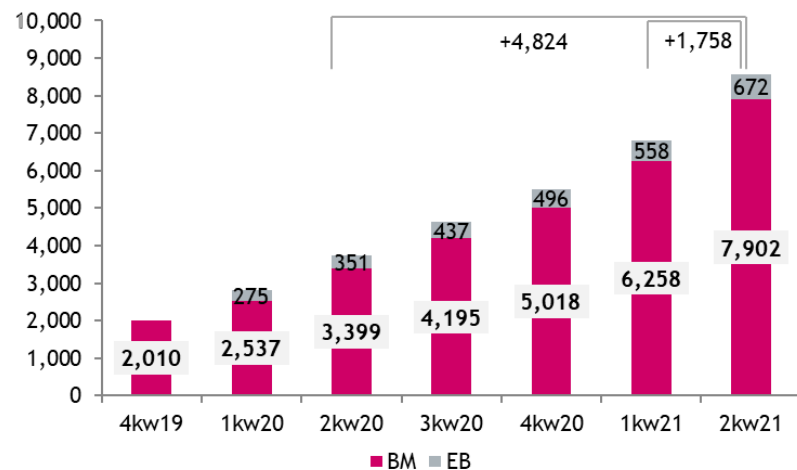
Walutowe kredyty hipoteczne*



Walutowe kredyty hipoteczne jako % całkowitego portfela

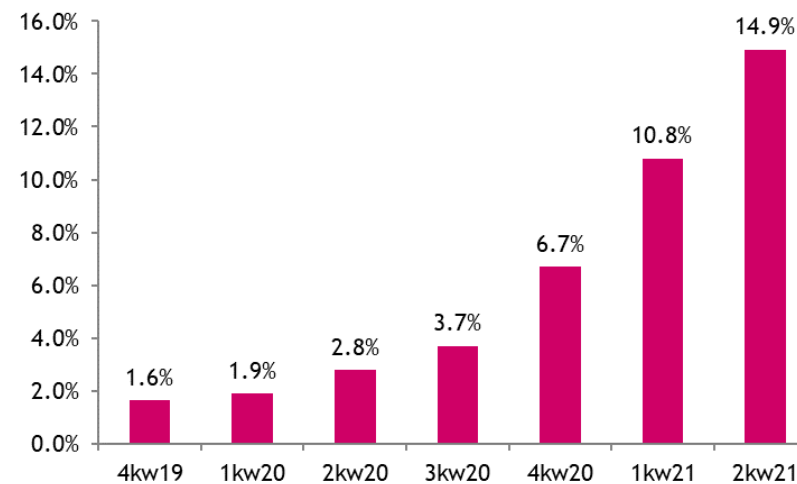


Indywidualne pozwy indeksacyjne



(*) bez d.EB

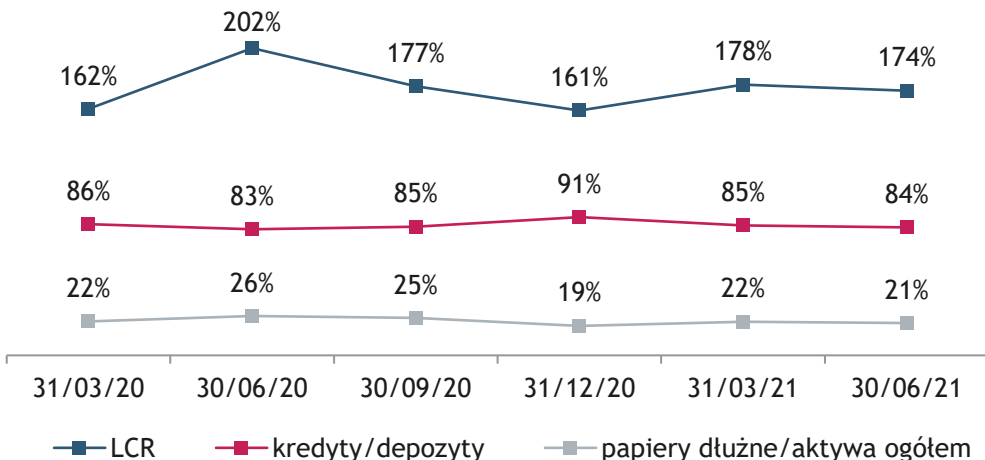
Odpisy na ryzyko prawne jako % portfela walutowych kredytów hipotecznych*



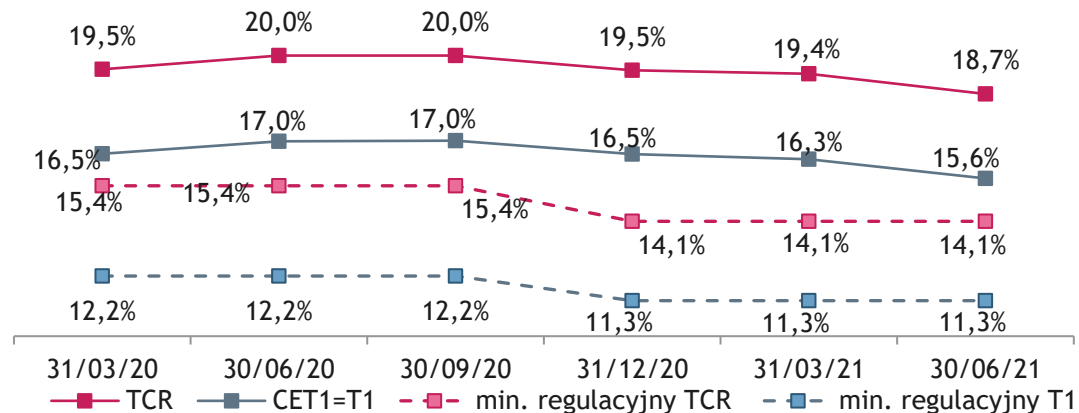
PŁYNNOŚĆ I KAPITAŁ

Solidna płynność i mocna adekwatność kapitałowa z nadwyżką ponad 4 pkt. proc. pomimo znacznego obciążenia rezerwami

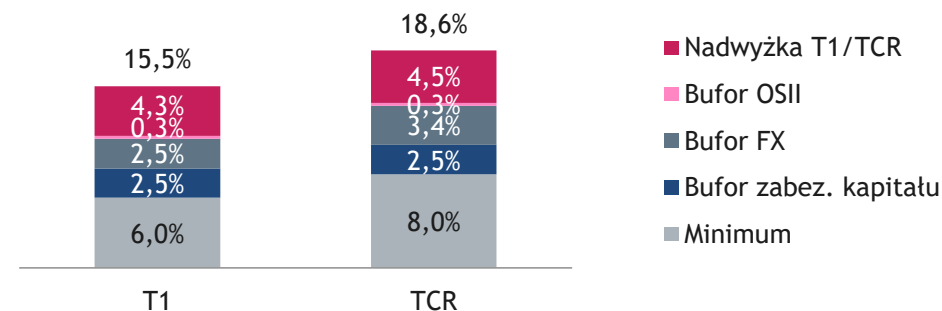
Wskaźniki płynności



Współczynniki kapitałowe Grupy *



Wymóg kapitałowy a rzeczywiste wskaźniki wg stanu na 30.06.2021 r. (Grupa)



Wysoki poziom potencjału absorpcji ryzyka:

- **4,3%-4,5%** nadwyżki T1/TCR
- **2,5%-3,4%** bufora walutowego T1/TCR



PREZENTACJA WYNIKÓW ZA 2 KW. 2021 / 1 POŁ. 2021

Rozwój biznesu

GŁÓWNE INFORMACJE BIZNESOWE ZA 2kw20

Biznes detaliczny szybko rośnie powyżej poziomów przed COVID-em; bankowość przedsiębiorstw wykazuje stopniową poprawę

Kredyty

+6% r/r

Nowy rekord w sprzedaży
kredytów hipoteczn.

2,6 mld zł

Sprzedaż kredytów
gotówkowych

+14% r/r

Produkty inwestycyjne

+24% r/r

Aktywni klienci cyfrowi

>2,1 mln

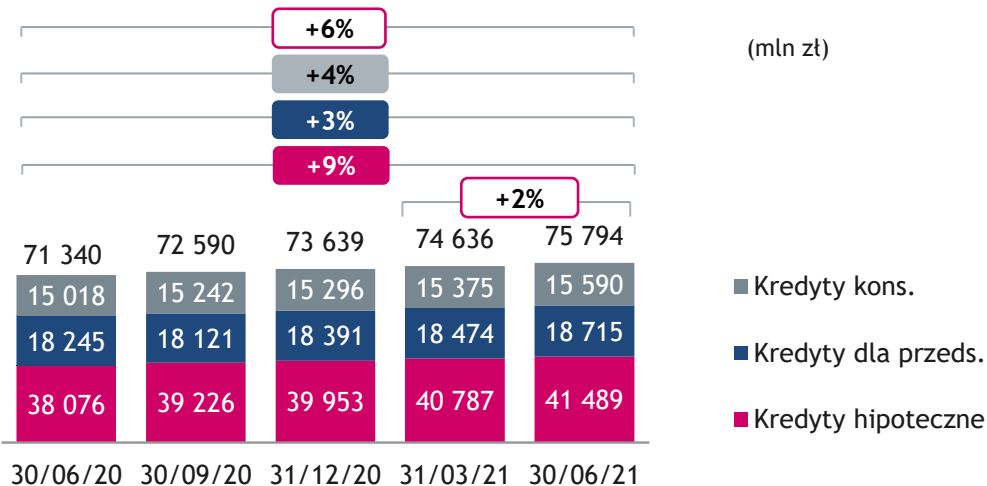
Depozyty

+4% r/r

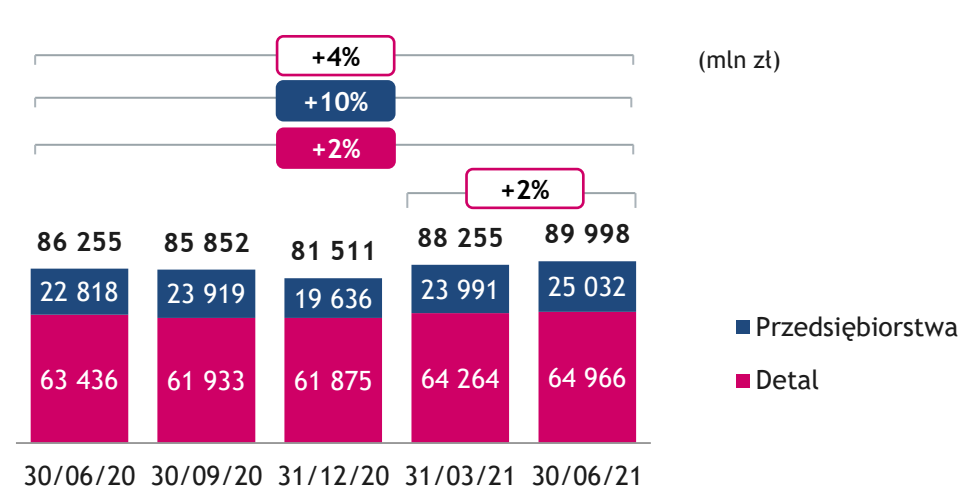
KREDYTY I ŚRODKI KLIENTÓW

Solidny wzrost kredytów detalicznych przy wsparciu kredytów hipotecznych; odbicie w kredytach dla przedsiębiorstw

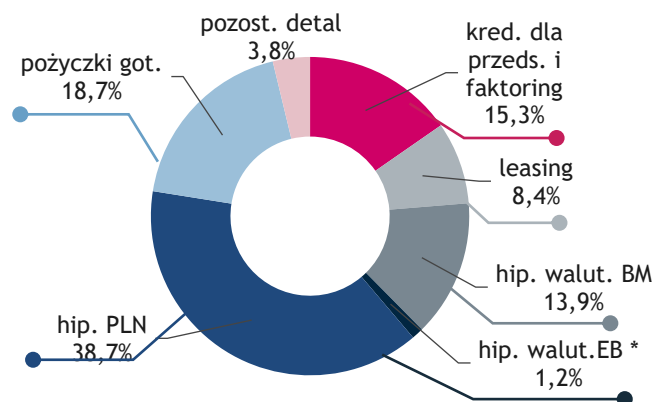
Portfel kredytowy Grupy (netto)



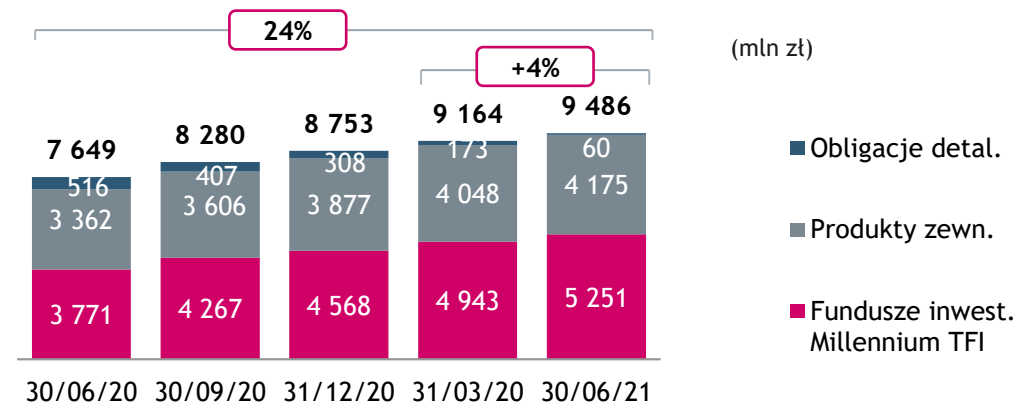
Depozyty klientów



Struktura portfela kredytowego (brutto)



Produkty inwestycyjne



NOWOCZESNA BANKOWOŚĆ

Stawiamy na digitalizację, omnikanalowość i rozwiązania mobilne.

Popularność kanałów cyfrowych nadal rośnie. W 1 poł. 2021 r. zanotowaliśmy nawet trzycyfrowe wzrosty stosunku do ubiegłego roku.



2,14 mln

klientów aktywnie korzysta z kanałów cyfrowych (+9% r/r)



1,8 mln

klientów korzysta z bankowości wyłącznie na urządzeniach mobilnych* (+15% r/r)






63% pożyczek klienci uruchomili online**

nawet jeśli wniosek rozpoczynali w placówce lub przez TeleMillennium (+16% r/r)

29% kont zostało założonych zdalnie

m.in. na „selfie” (+3% r/r)

Transakcje BLIK 	+87%
Przelewy P2P 	+137%
Użytkownicy BLIK 	+35%
Płatności internetowe	+49%
Zakup biletów w aplikacji	+66%
Płatności za parking	+133%
Płatności zbliżeniowe telefonem	+76%



wzrost r/r

Tylko w kwietniu klienci zalogowali się do aplikacji mobilnej rekordowe **50 mln razy!**

Od początku roku zanotowaliśmy łącznie **274 mln** logowań do aplikacji.



* Klienci detaliczni aktywnie korzystający z aplikacji mobilnej i mobilnej wersji Millenetu

** Udział według kanały wypłaty.

NOWOCZESNA BANKOWOŚĆ

Zmieniamy się razem z naszymi klientami i wspieramy ich każdego dnia



✓ Pod koniec marca udostępniliśmy możliwość założenia **Konta 360° Junior** w kanałach bankowości elektronicznej, a w maju **aplikację mobilną dla dzieci 7-12 lat**.

✓ Ułatwiliśmy nowym klientom założenie konta osobistego dzięki **wykorzystaniu otwartej bankowości do potwierdzenia tożsamości**

✓ Rozszerzyliśmy **zabezpieczenia przed cyberprzestępstwami**, m.in. w płatnościach z Apple Pay

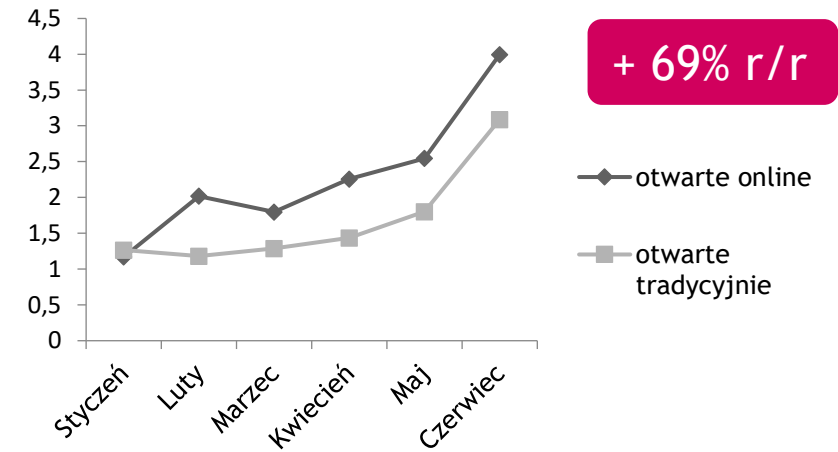
✓ Udostępniliśmy w bankowości internetowej nowy wniosek **Rodzina 500+**

✓ Umożliwiliśmy **cyfrową wymianę dokumentów** w Millenecie dla Przedsiębiorstw

✓ Ułatwiliśmy **wnioskowanie o pożyczkę dla klientów z kontem firmowym** w kanałach cyfrowych

✓ Partycypowaliśmy w drugiej odsłonie **Tarczy Finansowej** Polskiego Funduszu Rozwoju

Konto 360° Junior w 1 pot 2021 r. (tys.)



WNIOSKI 500+

Ponad 300 tys. wniosków złożonych za pośrednictwem Millenetu w pierwszej połowie roku.

NOWOCZESNA BANKOWOŚĆ

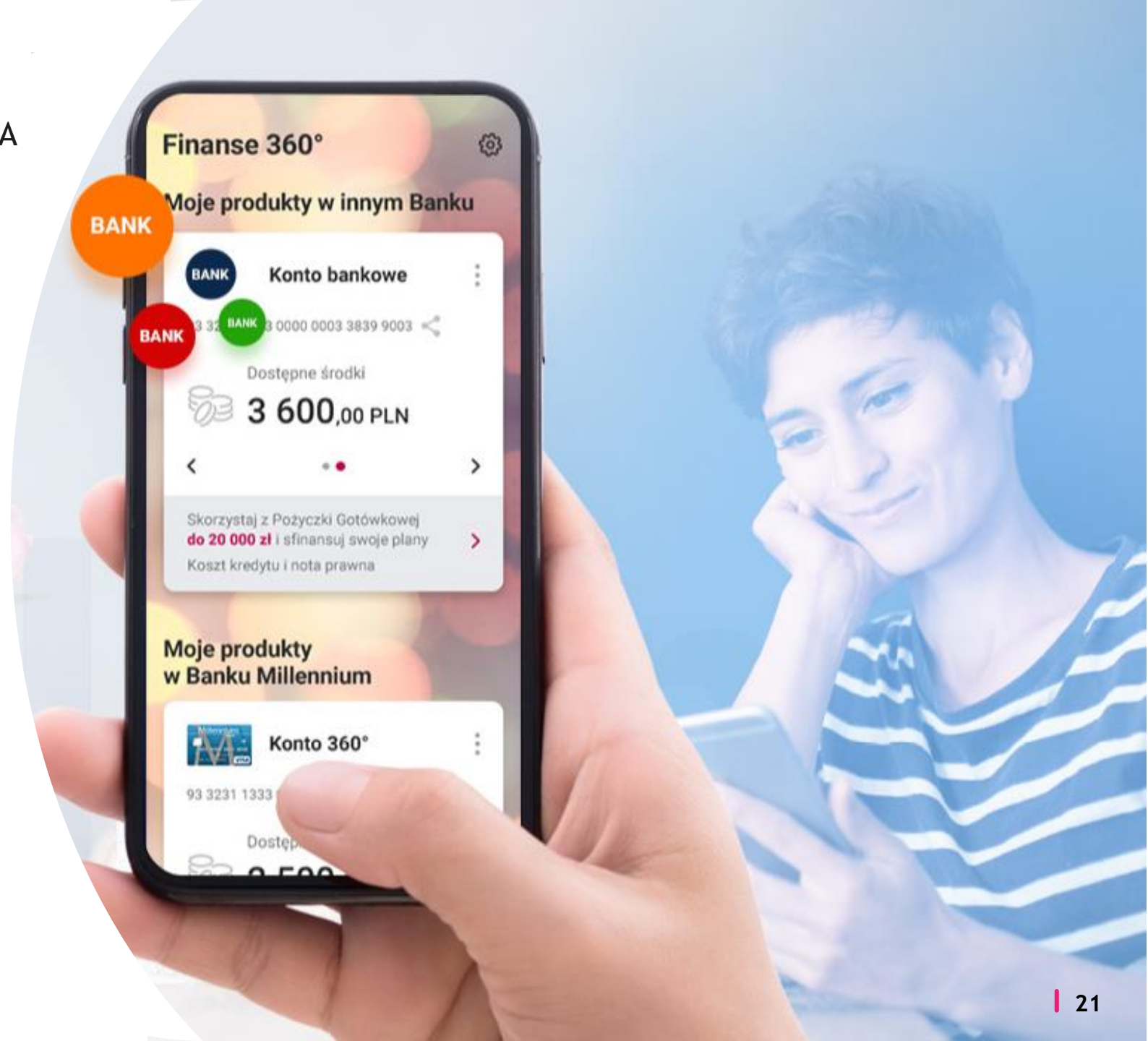
Innowacyjność jest wpisana w nasze DNA

Bank Millennium Innowatorem 2021

Magazyn „Global Finance” wyróżnił nasze usługi otwartej bankowości w plebiscyie The Innovators

Jako pierwsi na polskim rynku wykorzystaliśmy otwartą bankowość do personalizacji usług

Oferta kredytowa na podstawie historii zagregowanych kont z innych banków



GOODIE - PLATFORMA SMARTSHOPPINGOWA BANKU MILLENNIUM

Ciągły wzrost i ulepszanie aplikacji



Od 2018: 2,5 mln
instalacji aplikacji

660 mln zł
obrotu cashback

17,5 mln zł
naliczonego cashbacku

5,6 mln
zrealizowanych transakcji cashback


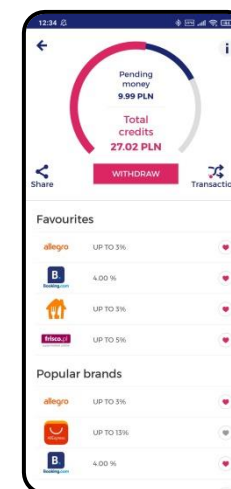
1poł.21: 205 000
instalacji aplikacji

268 mln zł

Wygenerowanego obrotu cashback i ponad
2,1 mln transakcji cashback

6 mln zł
naliczonego cashbacku

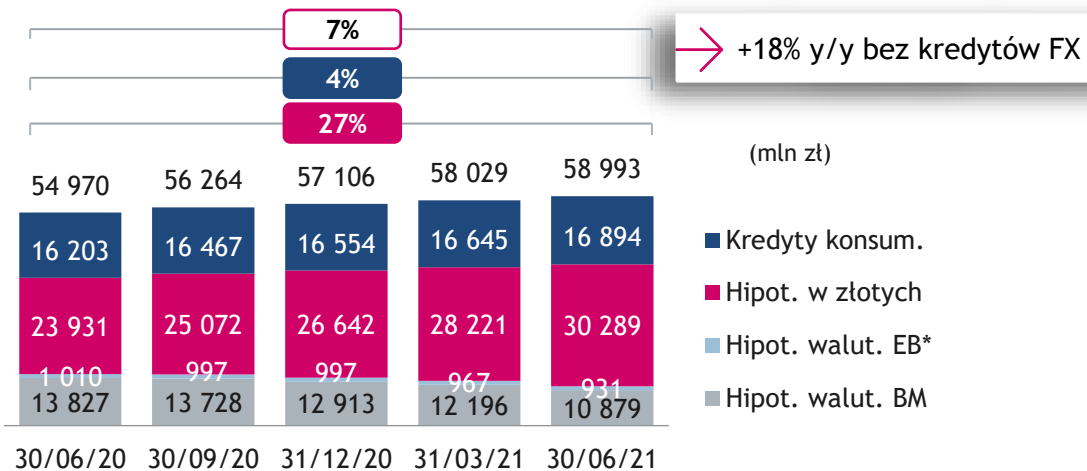
Zintegrowanie aplikacji goodie z Huawei
Mobile Services i jej dostępność w Huawei
App Gallery.



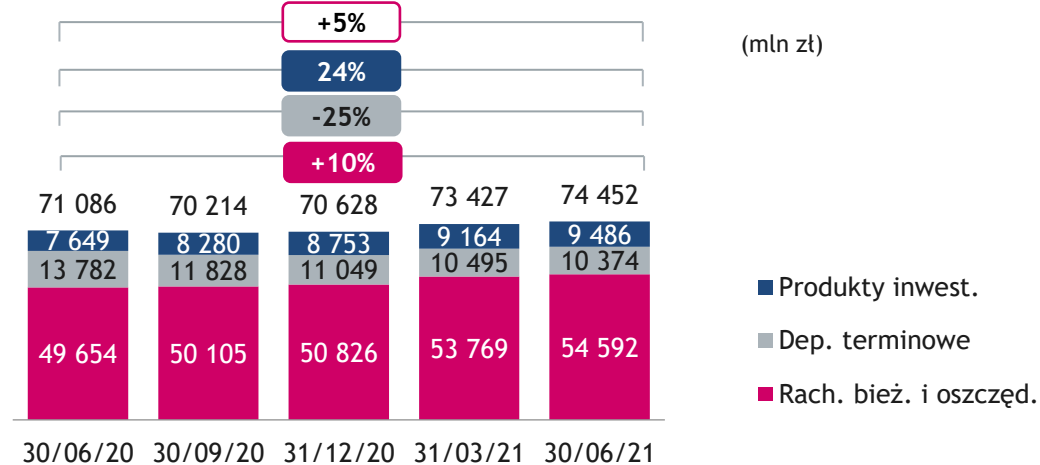
BANKOWOŚĆ DETALICZNA - KREDYTY I ŚRODKI KLIENTÓW

Solidny wzrost kredytów detalicznych dzięki kredytom hipotecznym i odbiciu kredytów gotówkowych; wysoka dynamika wolumenów rachunków bieżących i produktów inwestycyjnych

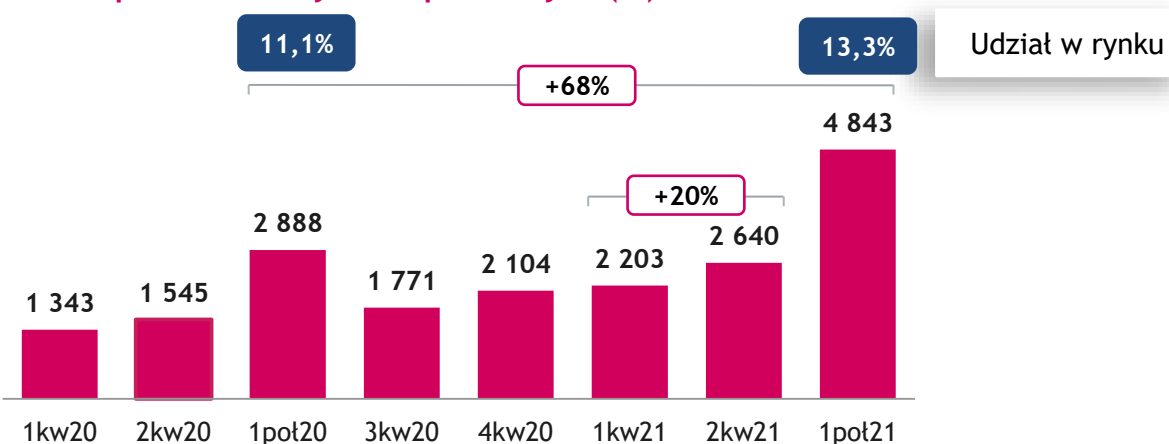
Kredyty detaliczne (brutto)



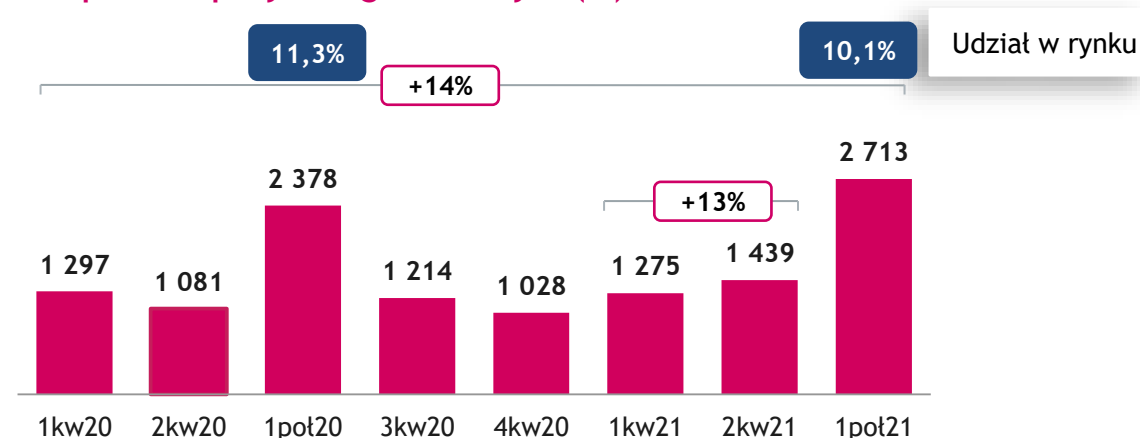
Środki klientów detalicznych



Nowa sprzedaż kredytów hipotecznych (**)



Nowa sprzedaż pożyczek gotówkowych (**)

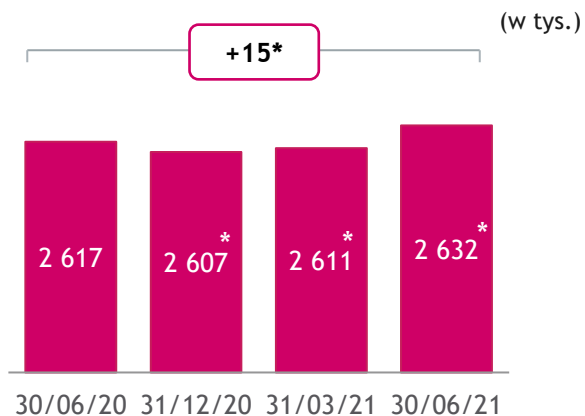


M (*) Kredyty z Euro Banku - pokryte w 100% zabezpieczeniem i w 80% umową gwarancyjną SocGen
 (**) Kredyty wypłacone; udział w rynku jako % wartości nowych umów

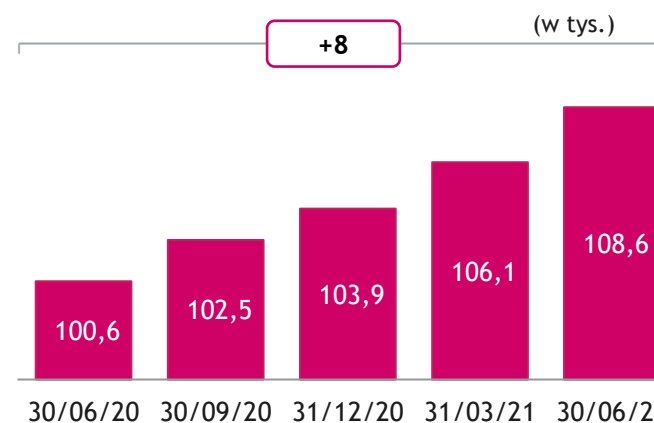
BANKOWOŚĆ DETALICZNA - LICZBA KLIENTÓW I RACHUNKÓW

Konsekwentny wzrost liczby nowych klientów i kart po zakończonym połączeniu z Euro Bank

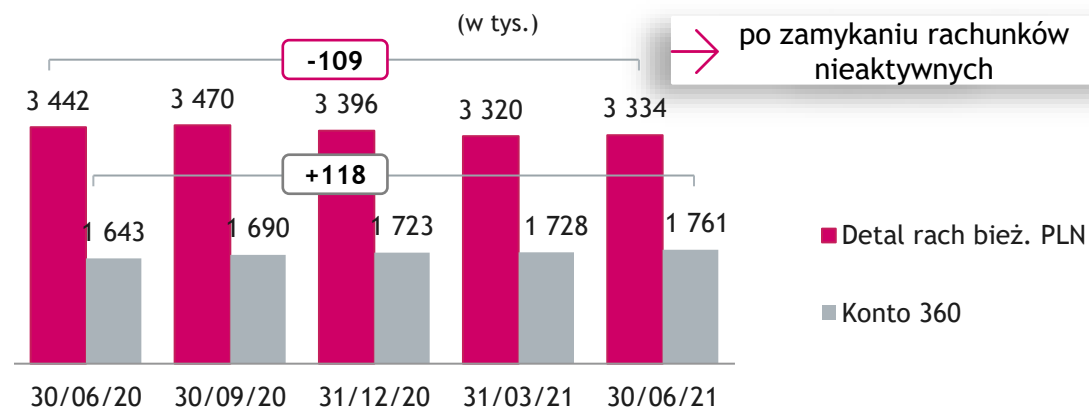
Aktywni klienci detaliczni



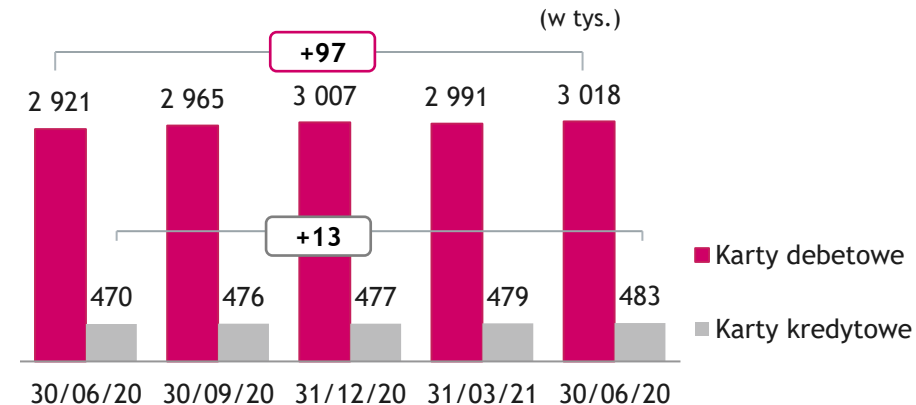
Aktywni klienci mikrobiznesowi



Liczba rachunków bieżących



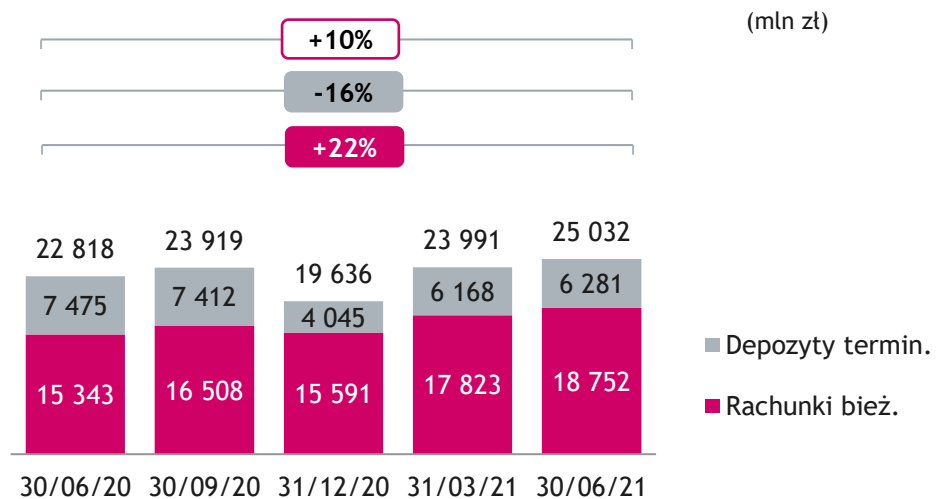
Liczba kart debetowych i kredytowych



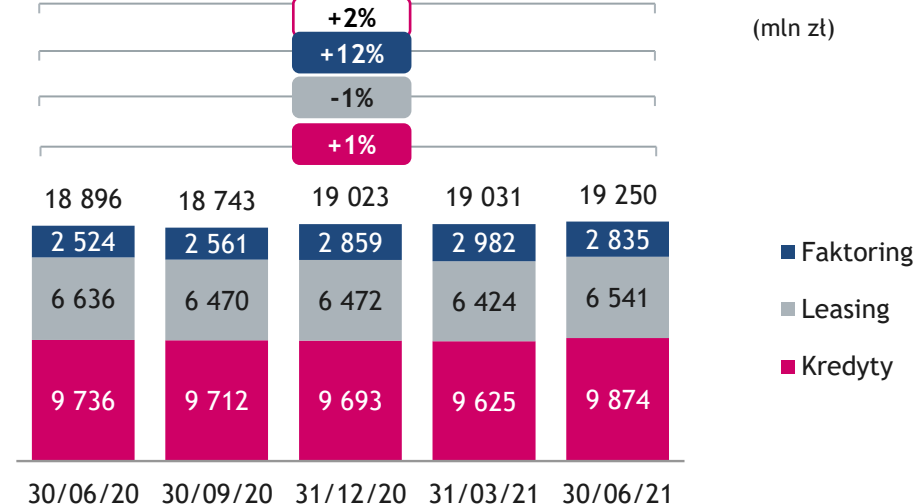
BANKOWOŚĆ PRZEDSIĘBIORSTW - DEPOZYTY I KREDYTY

Salda rachunków bieżących wzrosły o 22% r/r dając wzrost całkowitych depozytów o 18%; kredyty nieco wzrosły o 2% r/r

Depozyty przedsiębiorstw



Kredyty dla przedsiębiorstw (brutto)

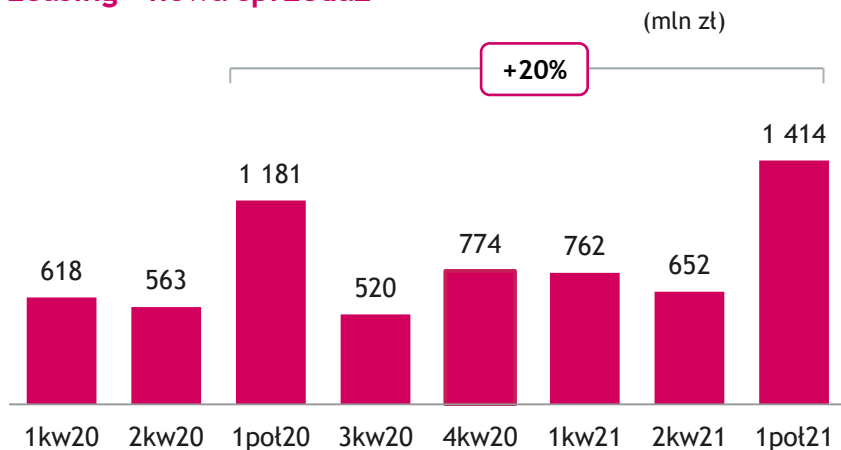


- Dynamiczne tempo wzrostu **rachunków bieżących przedsiębiorstw (+22% r/r)**
- Dobra dynamika **faktoringu**, podczas gdy leasing i kredyty nieco wzrosły w kwartale
- Portfel kredytowy ogółem** zaczął rosnąć: +2% r/r
- Silny wzrost w transakcjach klientów**
- Ucyfrowienie obsługi klientów postępuje** i wkracza w nowe obszary (np. podpisywanie umów, wymiana dokumentów w e-formacie, dostępność funkcjonalności transakcji walutowych w Millenet 24 godz. na dobę, webinary)

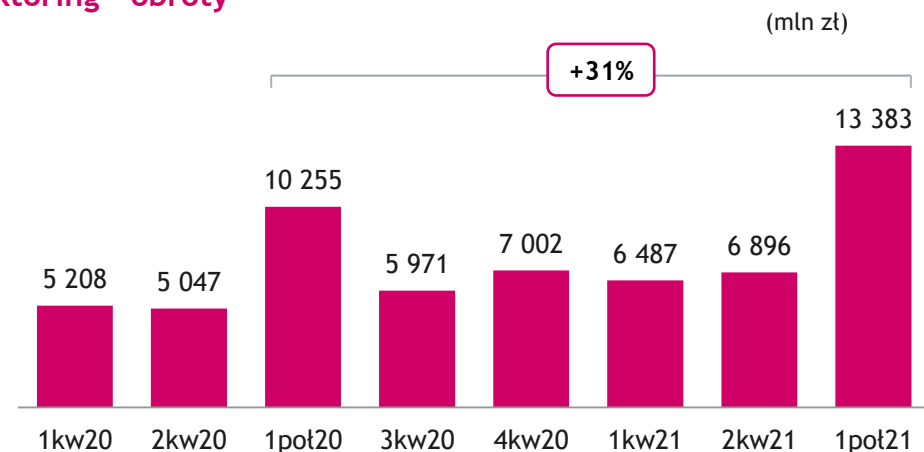
BANKOWOŚĆ PRZEDSIĘBIORSTW - KREDYTY I TRANSAKCJE

Odbicie w sprzedaży leasingu i wzrost +20% r/r; silny wzrost faktoringu o 31% r/r

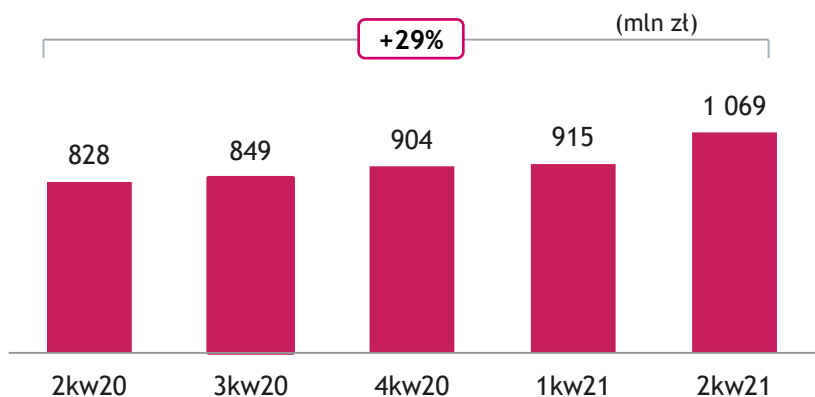
Leasing - nowa sprzedaż



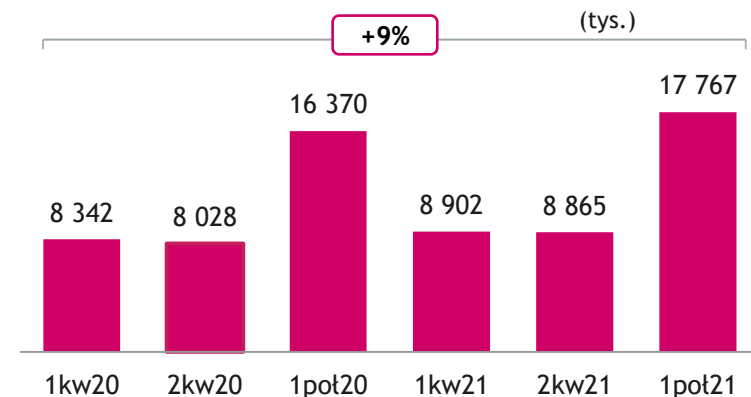
Faktoring - obroty



Wolumeny gwarancji i akredytyw



Liczba przelewów krajowych





NOWOŚCI I USPRAWNIENIA DLA KLIENTÓW BANKOWOŚCI PRZEDSIĘBIORSTW

Bankowość transakcyjna i elektroniczna

- ✓ Moduł wymiany dokumentów w Millenet - nowa funkcjonalność do wymiany dokumentów zawieranych w formie elektronicznej - (2kw21)
- ✓ eKarty podarunkowe goodie we współpracy z Millennium Goodie Sp. z o.o. (2kw21)
- ✓ Terminale płatnicze POS we współpracy z PayTel (1kw21)

Skarb

- ✓ Możliwość zawierania transakcji wymiany walutowej w Millenet przez 24 godziny na dobę 5 dni w tygodniu (2kw21)

Millennium Leasing

- ✓ Program Mille Flota - usługi serwisowe dla pojazdów do 3,5 t (2kw21)
- ✓ Leasing Bezpieczna Spłata - finansowanie na stałej stopie procentowej (1kw21)



PREZENTACJA WYNIKÓW ZA 2 KW. 2021 / 1 POŁ. 2021

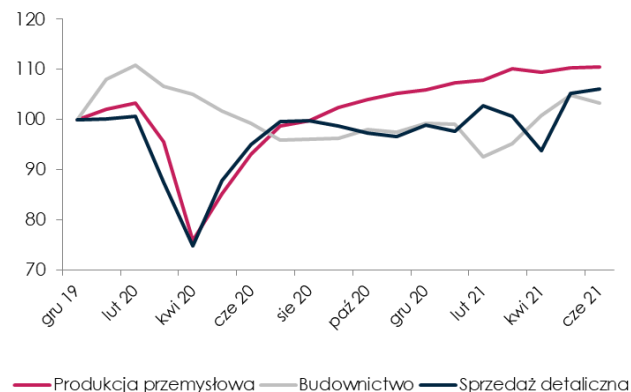
Załączniki

PRZEGLĄD MAKROEKONOMICZNY

Polska gospodarka

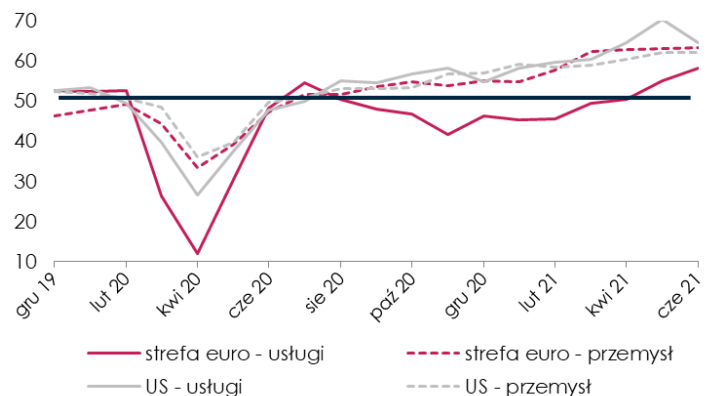
Dane z polskiej gospodarki

(Gru 2019=100)



Wskaźniki PMI

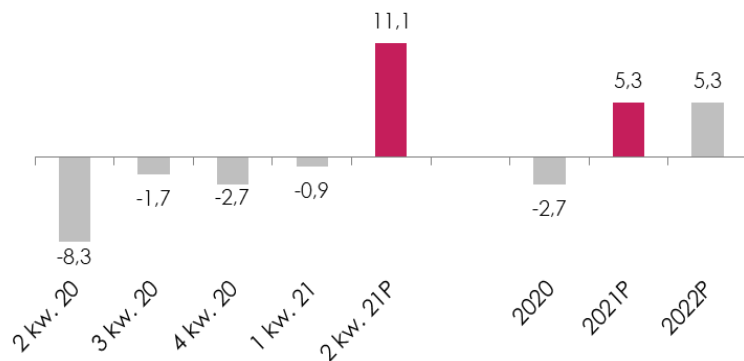
(pkt)



W 1 kw. 2021 polska gospodarka urosła o 1,1% kw/kw (dane odsezonowane) pomimo złej sytuacji epidemicznej, co potwierdza jej silną odporność gospodarki na pandemię. Konsumpcja kontynuowała odbudowę po odmrozeniu gospodarki, zaś inwestycje rosły napędzane przez rosnące wykorzystanie mocy wytwórczych, solidną sytuację finansową firm i spadek niepewności. Perspektywy polskiej gospodarki na kolejne 2 lata poprawiły się. Głównym ryzykiem dla wzrostu w krótkim terminie pozostają napięcia w łańcuchach dostaw i podwyższona inflacja.

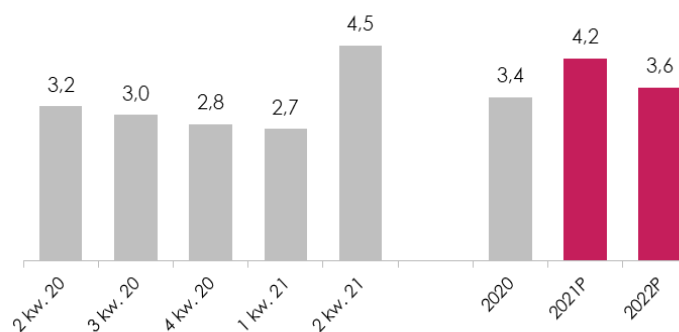
Wzrost PKB

(% r/r)



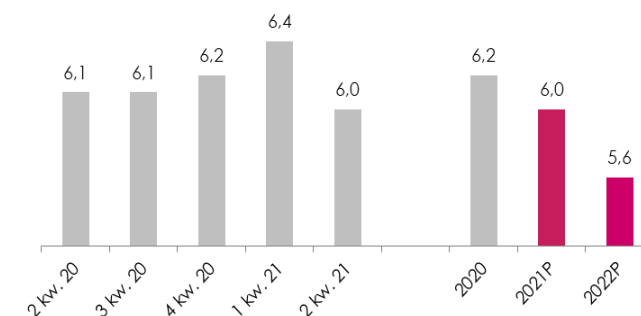
Inflacja CPI

(% r/r)



Stopa bezrobocia rejestrowanego

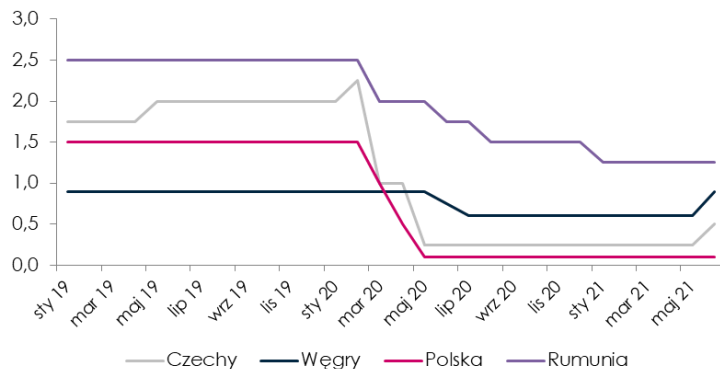
(%)



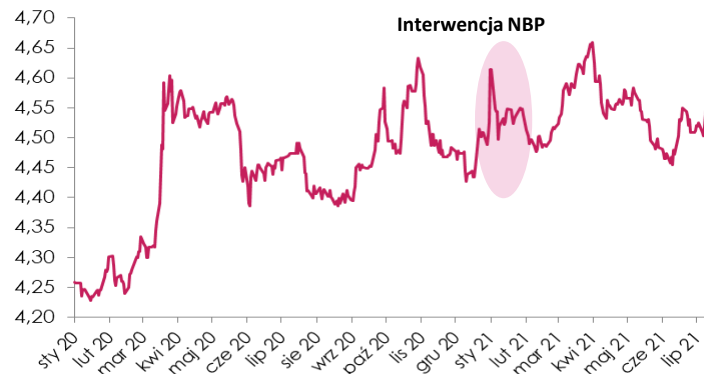
PRZEGLĄD MAKROEKONOMICZNY

Rynki finansowe

Stopy procentowe w krajach CEE (%)

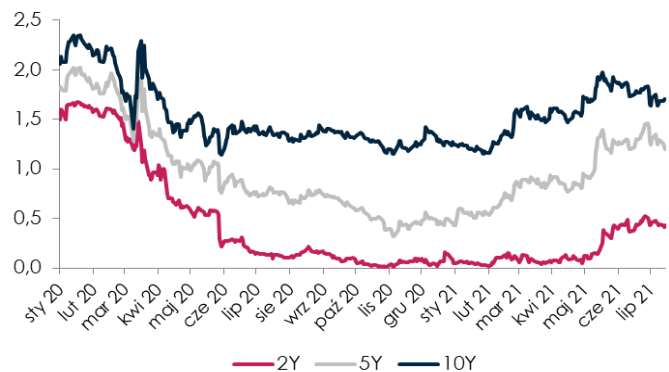


Kształtowanie się kursu EUR/PLN

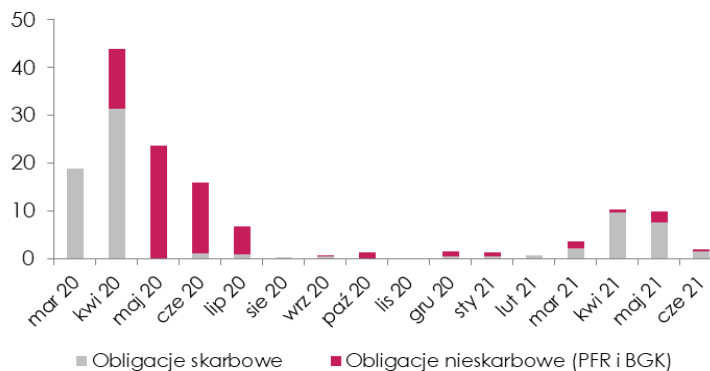


Rada Polityki Pieniężnej utrzymała stopy procentowe na rekordowo niskim poziomie w 2 kw. 2021 oraz kontynuowała program skupu aktywów, podczas gdy niektóre banki centralne z regionu rozpoczęły normalizację polityki pieniężnej. Polski złoty znajdował się pod negatywną presją płynącą z sentymentu globalnego oraz łagodnej retoryki NBP.

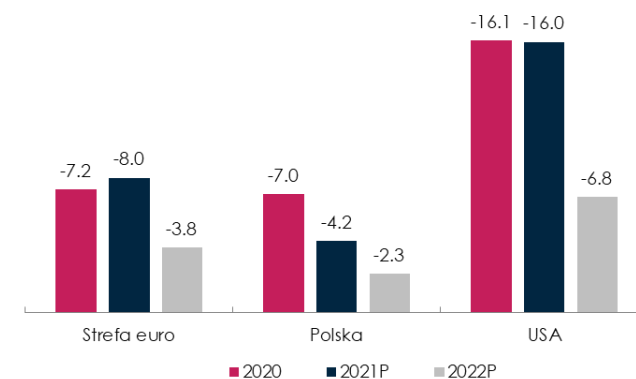
Dochodowość SPW (%)



Odkup obligacji przez NBP (mld PLN)



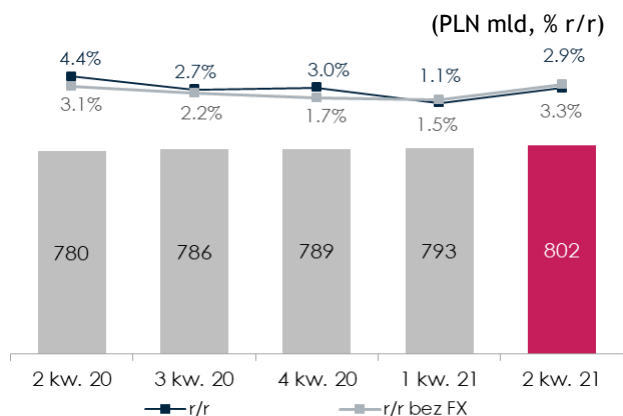
Deficyt general government (% PKB)



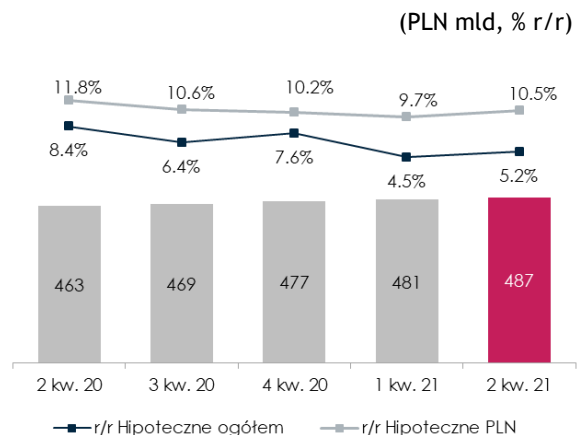
PRZEGLĄD MAKROEKONOMICZNY

Agregaty monetarne

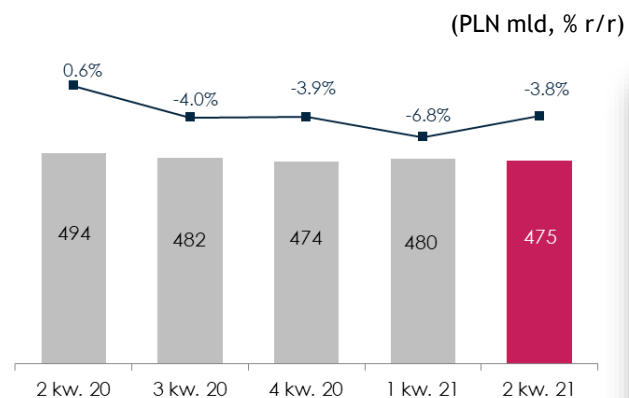
Kredyty dla gosp. domowych



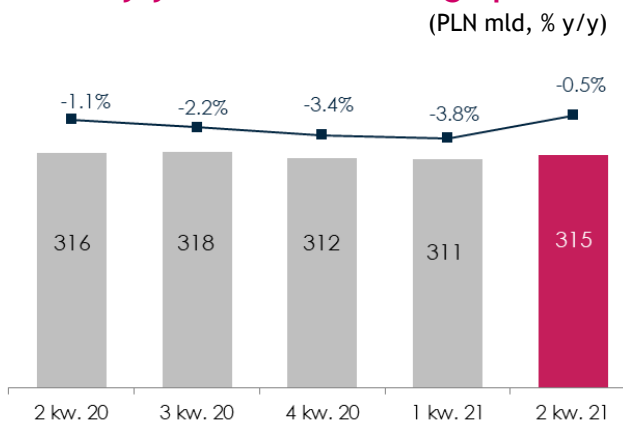
Kredyty mieszkaniowe gosp. dom.



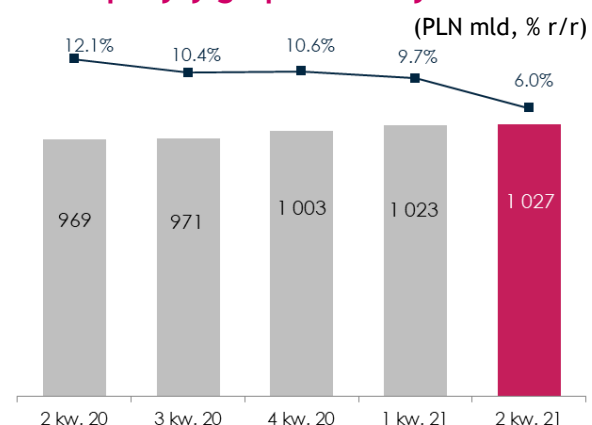
Kredyty korporacji



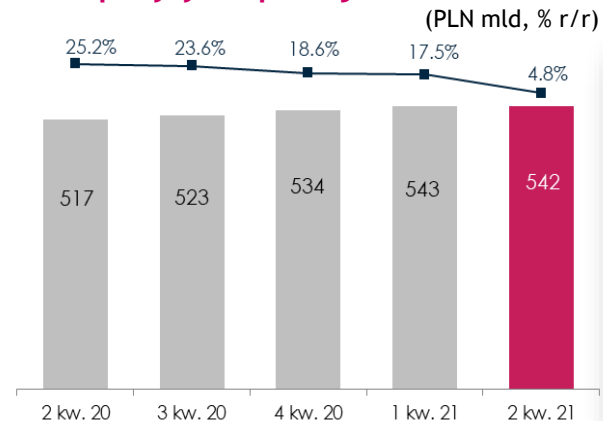
Kredyty niemieszkania gosp. dom.



Depozyty gosp. domowych



Depozyty korporacji



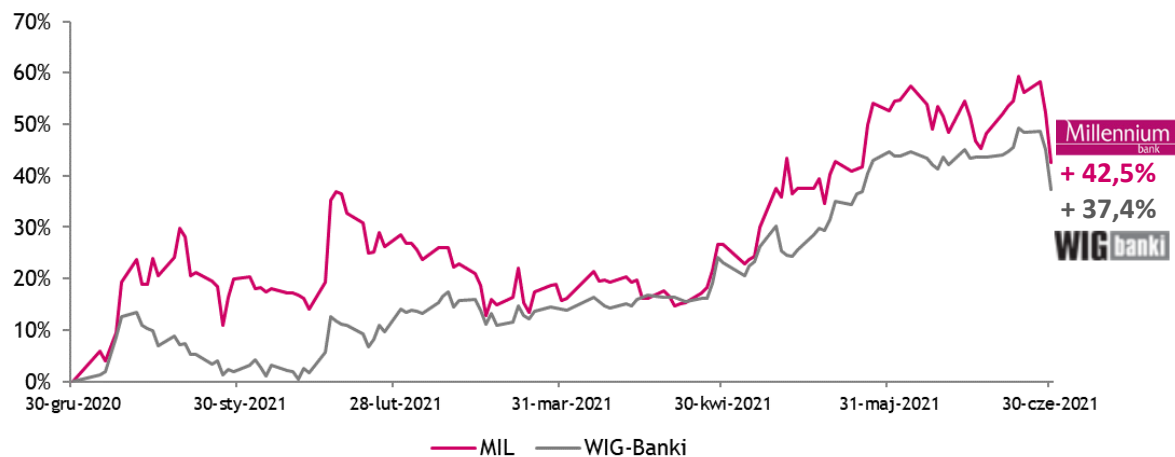
W 2 kw. 2021 wzrosła wartość kredytów dla gospodarstw domowych, w tym mieszkaniowych i w mniejszym stopniu konsumpcyjnych. Natomiast wartość kredytów dla firm nadal się obniża.

W 2 kw. 2021 zwiększyły się depozyty gospodarstw domowych, choć w mniejszej skali niż w ostatnich kwartałach. Natomiast depozyty firm nieznacznie się obniżyły, po raz pierwszy od 1 kw. 2019.

RATINGI I WSKAŹNIKI RYNKOWE

W 2 kwartale 2021 r. nadal utrzymywało się pozytywne nastawienie inwestorów do akcji banków

Zmiana kursu akcji Banku Millennium w stos. do indeksu WIG Banki



Akcje Banku Millennium

Liczba akcji: 1 213 116 777 (notowane 1 213 008 137)

Notowane: na Warszawskiej Giełdzie Papierów Wartościowych od sierpnia 1992r.

Indeks: WIG, WIG 30, mWIG40, WIG Banki, WIG-ESG

Skróty nazwy: ISIN PLBIG0000016, Bloomberg MIL PW, Reuters MILP.WA

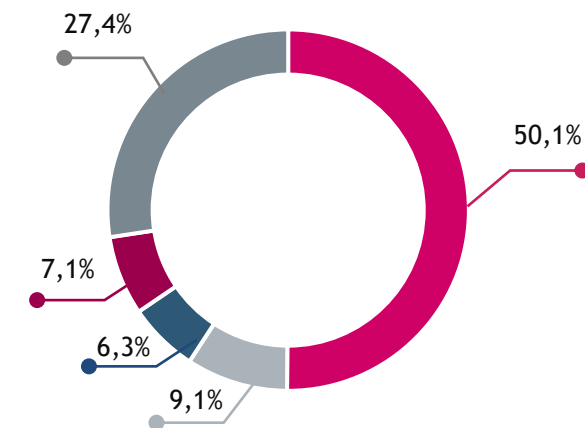
Ratingi Banku Millennium

Moody's Baa1 / P2/ baa3 / perspektywa stabilna

Fitch BBB- / F3/ bbb- / lista obserwacyjna ze wskazaniem negatywnym

Bank Millennium shareholders' structure (31.12.2020)

- BCP
- Fundusz Emerytalny Nationale-Nederlanden
- Fundusz Emerytalny Aviva
- Fundusz Emerytalny PZU „Złota Jesień”
- Pozostałe akcje



BANK MILLENNIUM NAJLEPSZYM BANKIEM W POLSCE I NA ŚWIECIE

Najlepsze wskaźniki finansowe, obsługowe, CSR-owe oraz innowacyjność potwierdzone przez niezależne rankingi i konkursy



Bank Millennium na podium w konkursie „Najlepszy Bank 2021”

Bank Millennium zajął drugie miejsce w konkursie „Najlepszy Bank 2021” w grupie małych i średnich banków komercyjnych. Organizatorem konkursu jest „Gazeta Bankowa”. Statuetki w konkursie przyznano w kategoriach: banki spółdzielcze, małe i średnie banki komercyjne oraz duże banki komercyjne.



Bank Millennium ponownie nagrodzony Złotym Listkiem CSR

Podobnie jak w ubiegłym roku Bank został nagrodzony Złotym Listkiem CSR tygodnika Polityka, otrzymywanym przez firmy, których działania z zakresu społecznej odpowiedzialności biznesu i zrównoważonego rozwoju oceniane są najwyżej. We wcześniejszych latach Bank aż pięciokrotnie zdobył Srebrny Listek.



Bank Millennium Innowatorem 2021 według magazynu Global Finance

Bank Millennium w plebiscycie przeprowadzonym przez magazyn Global Finance został uznany za wybitnego innowatora w bankowości detalicznej, za swoje usługi otwartej bankowości - 2021 Outstanding Innovator in Retail Banking for “Bank Millennium Open Banking Services” (Special Honours). To już kolejna w tym roku międzynarodowa nagroda dla innowacyjnych rozwiązań banku.

SYNTETYCZNY RACHUNEK ZYSKÓW I STRAT

mIn zł	1pół20	1pół21	Zmiana r/r	1kw21	2kw21	Zmiana kw/kw
Wynik z tyt. odsetek*	1 330	1 277	-4%	622	655	5%
Wynik z tyt. prowizji	374	414	11%	205	209	2%
Pozost. przychody pozaodsetkowe	78	98	26%	40	58	46%
Przychody operacyjne	1 781	1 789	0%	867	922	6%
Koszty ogólne i administracyjne	-816	-705	-14%	-376	-329	-12%
Amortyzacja	-107	-101	-6%	-51	-49	-4%
Koszty operacyjne ogółem	-923	-806	-13%	-427	-379	-11%
Koszty ryzyka netto **	-363	-134	-63%	-76	-57	-25%
Odpisy na ryzyko prawne walut. kredytów hipotecz.	-168	-1 047	523%	-533	-514	-4%
Zysk operacyjny	327	-197	-160%	-170	-27	-
Podatek bankowy	-141	-152	8%	-75	-77	3%
Zysk przed opodatkowaniem	186	-349	-	-245	-104	-
Podatek dochodowy	-114	-163	42%	-66	-96	45%
Zysk netto	72	-512	-	-311	-200	-

SYNTETYCZNY BILANS

mln zł	30/06/2020	31/03/2021	30/06/2021	Zmiana r/r
AKTYWA				
Środki pieniężne w kasie i NBP	1 225	2 361	2 676	119%
Kredyty i pożyczki dla banków	876	605	606	-31%
Kredyty i pożyczki dla klientów	71 340	74 636	75 794	6%
Należności z transakcji reverse repo	65	24	18	-72%
Papiery dłużne	26 567	22 980	22 175	-17%
Instrumenty pochodne (zabezpieczające i do obrotu)	229	259	163	-29%
Akcje i inne instrumenty finansowe	96	234	133	38%
Aktywa trwałe materialne i niematerialne	971	929	912	-6%
Pozostałe aktywa	1 041	1 339	1 630	57%
AKTYWA RAZEM	102 410	103 366	104 107	2%
PASYWA				
Depozyty i pożyczki z innych banków	1 430	826	742	-48%
Depozyty klientów	86 255	88 255	89 998	4%
Zobowiązania z transakcji repo	0	10	0	-
Zobowiązania finans. do obrotu i instrum. pochodne zabezpieczające	878	569	329	-63%
Zobowiązania z emisji papierów wartościowych	767	424	311	-59%
Rezerwy	114	473	408	257%
Zobowiązania podporządkowane	1 545	1 539	1 540	0%
Pozostałe pasywa	2 221	2 583	2 402	8%
ZOBOWIĄZANIA RAZEM	93 211	94 679	95 731	3%
KAPITAŁY WŁASNE RAZEM	9 200	8 687	8 376	-9%
ZOBOWIĄZANIA I KAPITAŁ RAZEM	102 410	103 366	104 107	2%

RELACJE Z INWESTORAMI - KONTAKT

Kierujący Departmentem Relacji z Inwestorami

Dariusz Górski

Tel: +48 514 509 925, +48 22 598 1115

e-mail: dariusz.gorski@bankmillennium.pl

Katarzyna Stawinoga

Tel: +48 22 598 1110

e-mail: katarzyna.stawinoga@bankmillennium.pl

Marek Miśków

Tel: +48 22 598 1116

e-mail: marek.miskow@bankmillennium.pl



www.bankmillennium.pl



[Kanał na YouTube](#)



[@BankMillennium](#)

Następne wydarzenia:



26-10-2021 – wyniki za 3 kw. 2021 r.